

Mobile 22 kW Wallbox



JUICE BOOSTER 2 pro

Der JUICE BOOSTER 2 PRO ist ein für Spezialisten entwickeltes Gerät.

Es richtet sich ausschliesslich an professionelle Anwender und darf nur von instruiertem Fachpersonal verwendet werden.



Laufend erfolgreich getestet

Wir garantieren: Kompatibel mit allen bestehenden und jedem neu erscheinenden E-Auto mit Typ-2- oder Typ-1-Anschluss.



Robust

Hochstabiles Aluminiumgehäuse, wetterfest (Stecker im gesteckten Zustand: strahlwasser- und staubdicht; Gehäuse: untertauchsicher).

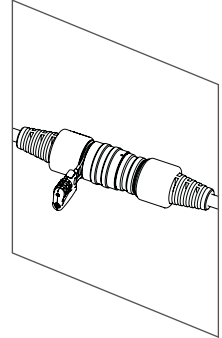


Sicherer JUICE CONNECTOR

Der mit Technik aus der Raumfahrt entwickelte und überfahrbare Alu-Verbindungsstecker garantiert Sicherheit und Flexibilität bei jedem Ladevorgang.

JUICE BOOSTER 2 PRO

Von Pros für Pros.



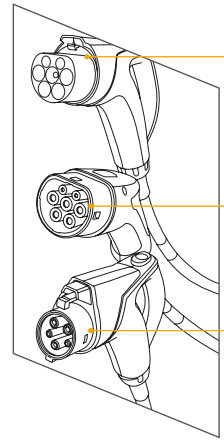
Dank Adapterschloss
privat oder öffentlich
jederzeit diebstahlsicher.

JUICE CONNECTOR PRO fahrzeugseitig.

- Blauer Farbpunkt

Für Spezialisten entwickelt
Richtet sich ausschliesslich an professionelle
Anwender und darf nur von instruiertem
Fachpersonal verwendet werden.

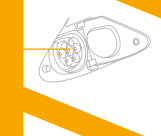
**wechselbare
Adapter fahrzeugseitig**
Verfügbar und mitgeliefert sind
folgende Anschlüsse: GB, Typ 2, Typ 1.



Adapter fahrzeugseitig



Stecker fahrzeugseitig
Typ GB (u.a. China)



Stecker fahrzeugseitig
Typ 2 (u.a. Europa)



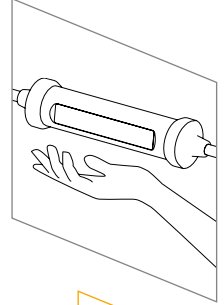
Stecker fahrzeugseitig
Typ 1 (u.a. USA, Japan)

Alle diese Adapter verfügen über einen blauen
Farbpunkt ● am JUICE CONNECTOR PRO.

Wasserdicht
Allwettertauglich.

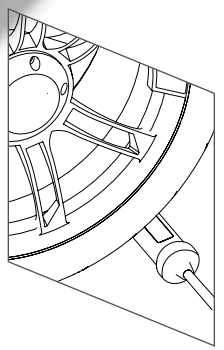
Separate Nockencodierung
verhindert physisch das Einstecken
des falschen Adaptertyps.

Integrierte Fehlerstromerkennung
Die Gleich- und Wechselstrom-Fehlererkennung
löst effektiv bei dem vorgeschriebenen Wert aus.




Federleicht
mit einem Gewicht
von weniger als 1 kg.

Bis zu 3 Tonnen
Radlast überfahrtsicher.



Ordnung muss sein
Kostenlos dabei: robuste
Tasche mit angenähten Klett-
streifen für den optimalen
Halt im Kofferraum.



Gut zu wissen

Diese Fahrzeug-Adapter werden über den Sicherheitsstecker JUICE CONNECTOR PRO angeschlossen. Obwohl optisch identisch mit dem serienmässigen JUICE CONNECTOR für die Netzseite, ist der PRO mit einer anderen Nockencodierung ausgestattet. Damit ist ein Anschliessen auf der falschen Seite des JUICE BOOSTER 2 PRO unmöglich.

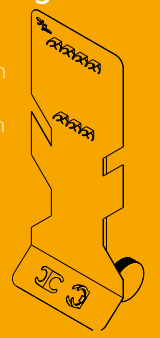
Zur optischen Erkennung sind die JUICE CONNECTOR-Stecker und -Kupplungen mit unterschiedlichen Farb-Passerpunkten ausgestattet:

- Oranger Punkt für JUICE CONNECTOR (klassisch), netzseitig
- Blauer Punkt für JUICE CONNECTOR PRO, fahrzeugseitig.



Praktischer Werkstattwagen

Sei stets flexibel und hol dir den speziell für den JUICE BOOSTER 2 PRO entwickelten Werkstattwagen und habe so immer alle Adapter kompakt an einem Ort und praktisch mobil auf Luftreifen.



Technische Spezifikationen

Abmessungen	Durchmesser: 70mm, Länge: 225 mm
Gewicht	1,0kg ohne Kabel 3,2kg mit Kabel und Stecker
Leistung	1,4 kW – 22 kW AC
Nennstrom	6 A bis 32 A
Netzspannung	230V (1-phasig) / 400V (3-phasig)
Material, Farbe	Aluminium eloxiert, anthrazit
Betriebstemperatur	-30°C bis +50°C

CE-Konformität	IEC 62752, 62196, 61851-1, Mode 2/3, EMV, RoHS
Schutzart – FI – Sicherheit	IP67 – RCD DC 6mA, AC 30mA – Schutzleiter-, Temperaturüberwachung
Stecker netzseitig	über 30 selbsterkennende Adapter erhältlich für Haushalt-, Industrie und EV-Steckdosen, Zuleitung 1,4m + Adapter ca. 30cm
Kupplung fahrzeugseitig	Typ 2 (EN 62196) / Typ 1 (SAE J1772) Kabellänge 3,1m

Änderungen vorbehalten.



JUICE BOOSTER 2 PRO

jeder Situation gewachsen



Weitere Infos und Zubehör findest du hier:
juice.world/juice-booster-pro

